





Hautschutzplan

Für Mitarbeiter & Mitarbeiterinnen des Fachbereichs

Was? Maßnahme	Wann? Indikation	Wie? Durchführung	Womit? Produkt
Hautschutz 	<ul style="list-style-type: none"> - vor Arbeitsbeginn - nach Pausen - vor Feuchtarbeiten 	<ul style="list-style-type: none"> - Schmuck an Händen und Unterarmen ablegen - Hautschutzcreme gründlich in die Hände einmassieren 	<ul style="list-style-type: none"> - Hautschutzcreme: Descolind Expert Protect cream oder - Hautschutzgel: Samoglove (Dr. Schnell)
Händedesinfektion 	Bei Umgang mit Biostoffen: <ul style="list-style-type: none"> - vor Arbeitsbeginn - zwischendurch bei Bedarf - am Arbeitsende 	<ul style="list-style-type: none"> - Händedesinfektionsmittel gründlich in die Hände einreiben & mind. 30 Sek. einwirken lassen; - sofern keine sichtbare Verschmutzung erkennbar, ist ein Händereinigen nicht erforderlich. 	<ul style="list-style-type: none"> - Händedesinfektionsmittel: Sterillium classic pure
Händereinigung 	<ul style="list-style-type: none"> - bei sichtbarer Verschmutzg. 	<ul style="list-style-type: none"> - Händewaschen auf ein Minimum beschränken - Waschlotion auf den feuchten Händen aufschäumen - gut mit Wasser abspülen - Hände gründlich abtrocknen 	<ul style="list-style-type: none"> - Normale Waschlotion
Hautpflege 	<ul style="list-style-type: none"> - am Arbeitsende 	<ul style="list-style-type: none"> - Pflegeprodukt gründlich in beide Hände einmassieren 	<ul style="list-style-type: none"> - Hautpflegecreme: Curea soft (Physioderm) oder SamtaMed (Dr. Schnell)

Stand:

Unterschrift: