

# BI-Report: Soziodemografie der Studierenden

## Beispielstudiengang

Dieser Bericht beschäftigt sich mit dem **Studienbeginn** im Studiengang. Insbesondere werden Fragen danach beantwortet, wie sich die einzelnen Kohorten zusammensetzen.

**Betrachtete soziodemografische Merkmale** sind:

- Geschlecht
- Status als "echte Studienanfänger\*innen" (Studienbeginn in Hochschulsesemester 1)
- Internationalität (Bildungsausländer\*innen = Nationalität nicht Deutsch und HZB aus dem Ausland; Bildungsinländer\*innen = Nicht Bildungsausländer\*innen)
- gewählte Studienform (insb. Erst- oder Zweitstudium)
- Alter
- Hochschulzugangsberechtigung (Art und Ort)
- Nationalität
- Vorheriger Studiengang, falls vorhanden (Studiengang an der Uni Marburg bzw. Studienort der vorherigen Hochschule)

Auf Seite 1 wird ein **Überblick** über diese Merkmale für den Studiengang gegeben, anschließend folgen **Detailseiten** im Format (von oben nach unten) "Studiengang gesamt -> Details -> UMR-Vergleich (gleiche Abschlussart)".

Zuletzt werden, aufgeschlüsselt nach den betrachteten Kriterien, die **Studienerfolge** (in Regelstudienzeit plus zwei Semestern) aufgezeigt, der Blick wird also auf das Studienende ausgeweitet.

**Datengrundlage** sind die Kohorten der Studienanfängerinnen und -anfänger der letzten acht Jahre (von SoSe 2017 bis WiSe 2024/2025).

### Inhaltsverzeichnis:

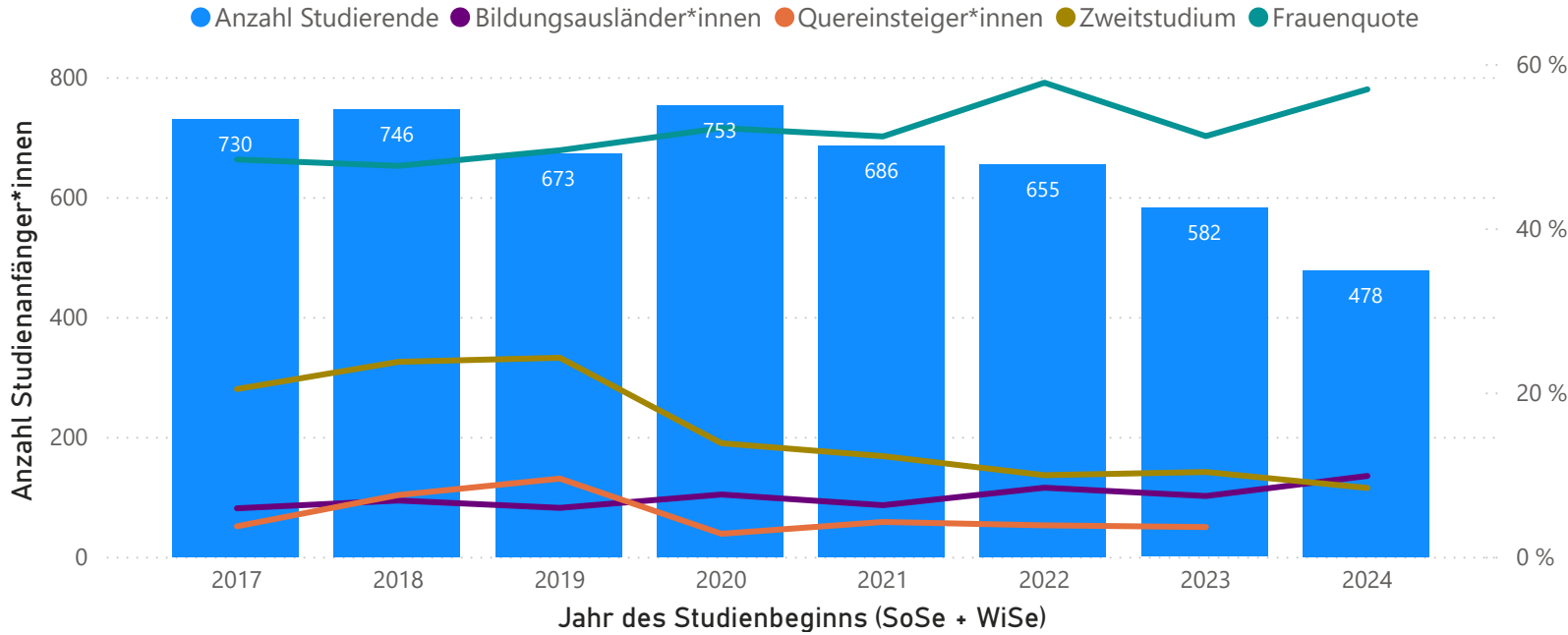
Überblick – Seite 1
Ort der Hochschulzugangsberechtigung – Seite 2
Art der Hochschulzugangsberechtigung – Seite 3
Nationalität – Seite 4
Vorheriges Studium – Seite 5
Studienerfolgsstatistiken nach Gruppe – Seite 6



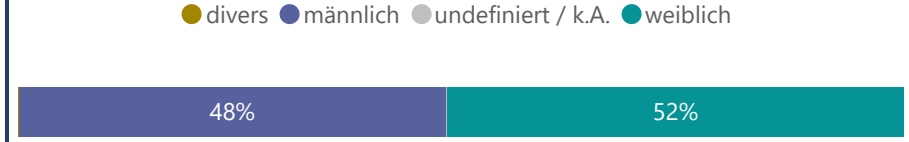
Informationen BI-Reports:  
<https://uni-marburg.de/mZCJGz>

### Seite 1: Überblick

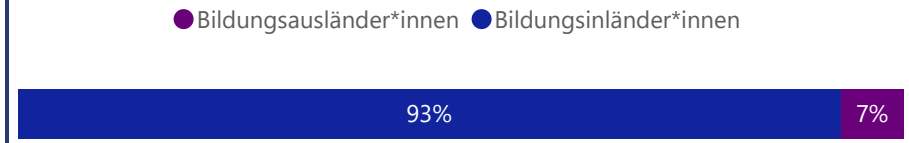
#### Kohortengrößen und ausgewählte Quoten im Verlauf



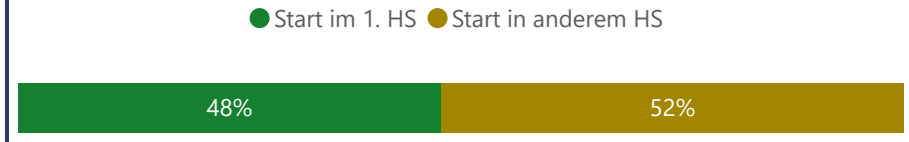
#### Geschlecht



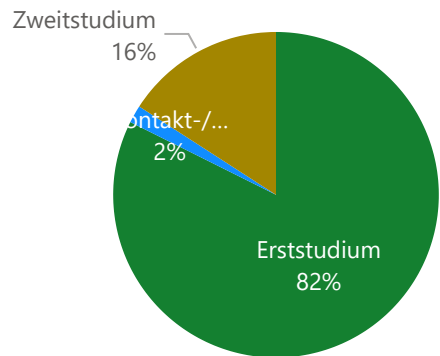
#### Internationalität



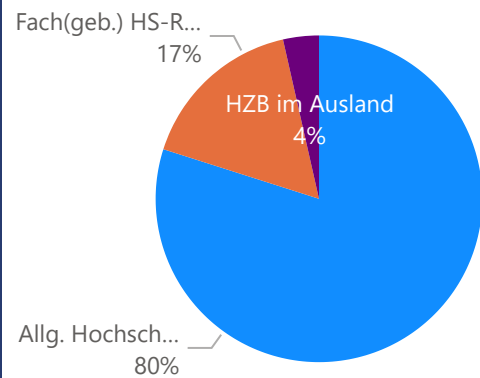
#### Studienanfänger\*innen nach Hochschulsesemester



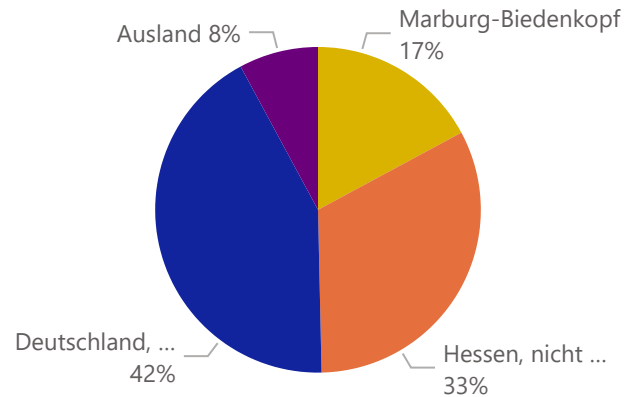
#### Studienform



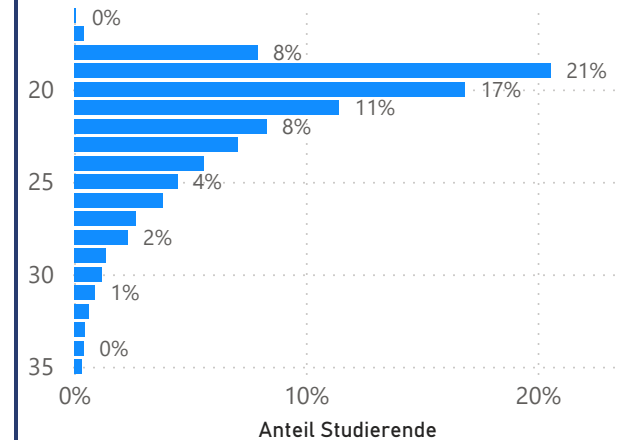
#### Art der Hochschulzugangsberechtigung



#### Ort der Hochschulzugangsberechtigung



#### Alter zu Beginn, bis 35 Jahre



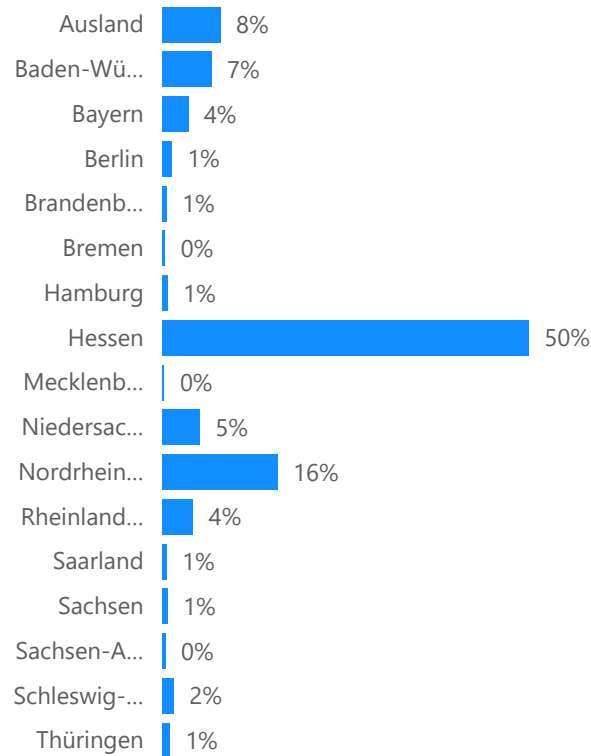
### Seite 2: Ort der Hochschulzugangsberechtigung

#### HZB-Ort der Studienanfänger\*innen des Studiengangs

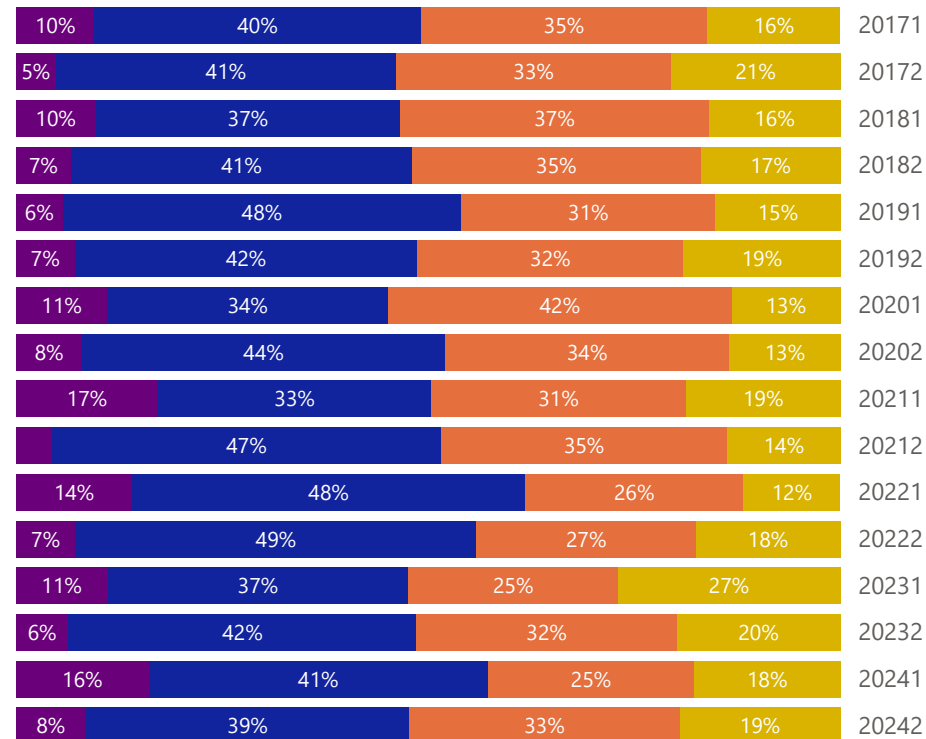
● Ausland ● Deutschland, nicht Hessen ● Hessen, nicht Marburg-Biedenkopf ● Marburg-Biedenkopf



#### Verteilung auf Bundesländer



#### Verteilung auf Kohorten



Kohorte

Kohorte	Ausland	Deutschland, nicht Hessen	Hessen, nicht Marburg-Biedenkopf	Marburg-Biedenkopf	Gesamt
20171	26	108	95	44	273
20172	22	189	152	94	457
20181	23	88	89	38	238
20182	34	210	178	86	508
20191	12	102	65	32	211
20192	33	192	149	88	462
20201	16	49	60	19	144
20202	49	268	210	82	609
20211	24	46	43	26	139
20212	24	258	190	75	547
20221	24	81	45	20	170
20222	35	236	129	85	485
20231	21	69	48	51	189
20232	25	166	124	78	393
20241	20	51	31	22	124
20242	30	139	116	69	354
<b>Gesamt</b>	<b>418</b>	<b>2252</b>	<b>1724</b>	<b>909</b>	<b>5303</b>


#### UMR-Vergleich, alle Studiengänge mit gleicher Abschlussart



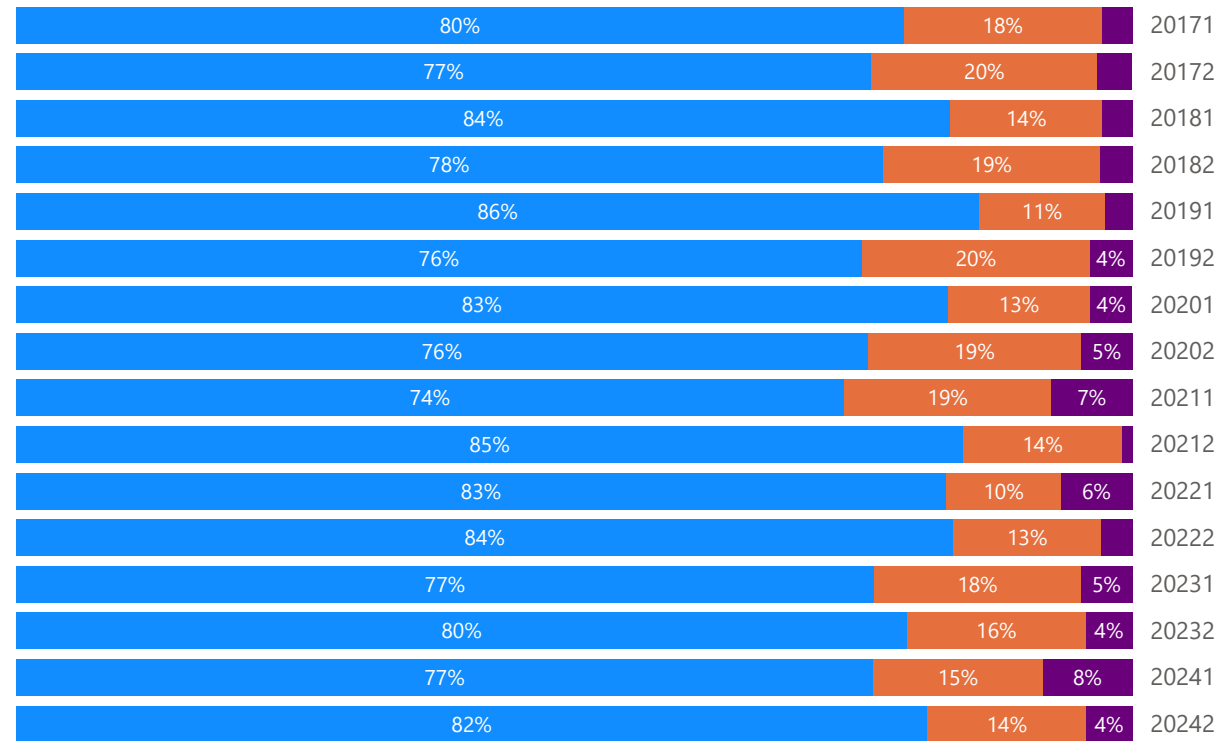
### Seite 3: Art der Hochschulzugangsberechtigung

#### HZB-Art der Studienanfänger\*innen des Studiengangs

● Allg. Hochschulreife ● Fach(geb.) HS-Reife ● HZB im Ausland



#### Verteilung auf Kohorten



Kohorte

Kohorte	Allg. Hochschulreife	Fach(geb.) HS-Reife	HZB im Ausland	Gesamt
20171	202	45	7	273
20172	344	91	14	457
20181	185	30	6	238
20182	379	95	14	508
20191	176	23	5	211
20192	338	91	17	462
20201	111	17	5	144
20202	448	112	27	609
20211	92	23	9	139
20212	448	75	5	547
20221	130	16	10	170
20222	388	61	13	485
20231	133	32	8	189
20232	305	61	16	393
20241	86	17	9	124
20242	276	48	14	354
<b>Gesamt</b>	<b>4041</b>	<b>837</b>	<b>179</b>	<b>5303</b>

#### UMR-Vergleich, alle Studiengänge mit gleicher Abschlussart



### Seite 4: Nationalität der Studierenden

#### Häufigste Nationalitäten

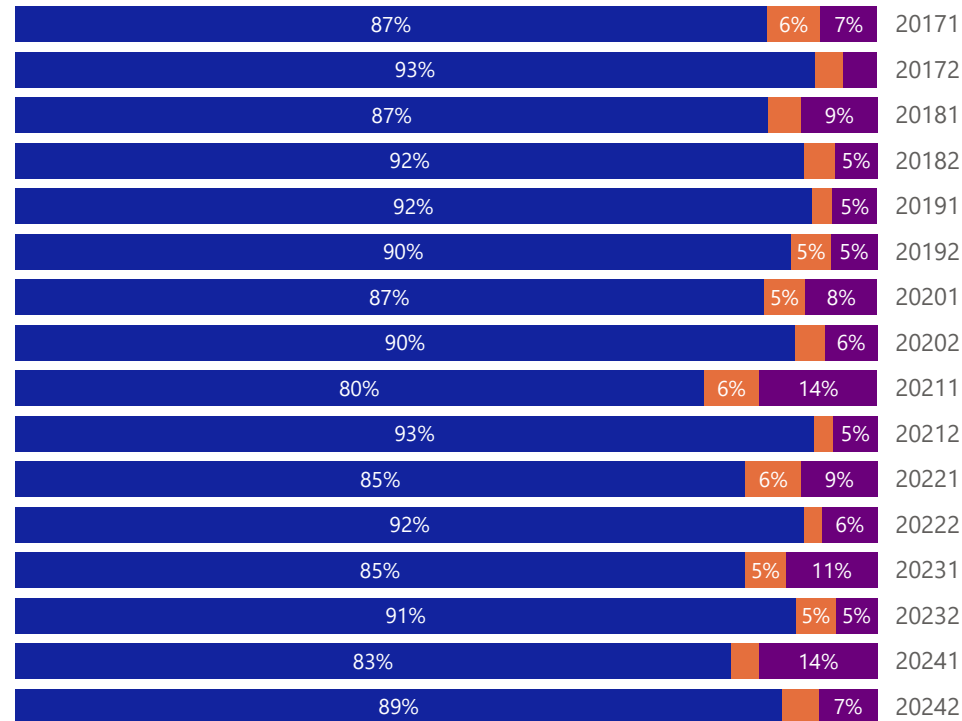
Nationalität	Anzahl Studierende
Deutschland	4762
Russische Föderation	43
Türkei	39
Arabische Republ.Syrien	34
China (VR)	33
Iran	22
Ägypten	20
Ukraine	17
Kolumbien	16
Brasilien	15
Peru	15
Italien	14
Albanien	11
Indonesien	11
Israel	11
Griechenland	10
Polen	10
Georgien	9
Kasachstan	9
Marokko	9
Österreich	9
Vietnam	9
Afghanistan	8
<b>Gesamt</b>	<b>5303</b>

#### Nationalität der Studienanfänger\*innen des Studiengangs

● Deutschland ● Europa, nicht Deutschland ● Nicht Europa



#### Verteilung auf Kohorten



Kohorte

Kohorte	Deutschland	Europa, nicht Deutschland	Nicht Europa	Gesamt
20171	238	17	18	273
20172	424	15	18	457
20181	208	9	21	238
20182	465	18	25	508
20191	195	5	11	211
20192	416	21	25	462
20201	125	7	12	144
20202	551	21	37	609
20211	111	9	19	139
20212	507	12	28	547
20221	144	11	15	170
20222	444	10	31	485
20231	160	9	20	189
20232	356	18	19	393
20241	103	4	17	124
20242	315	15	24	354
<b>Gesamt</b>	<b>4762</b>	<b>201</b>	<b>340</b>	<b>5303</b>

#### UMR-Vergleich, alle Studiengänge mit gleicher Abschlussart



### Seite 5: Vorheriges Studium der Studienanfänger\*innen

#### Vorherige Studienorte der Studienanfänger\*innen des Studiengangs, wenn angegeben

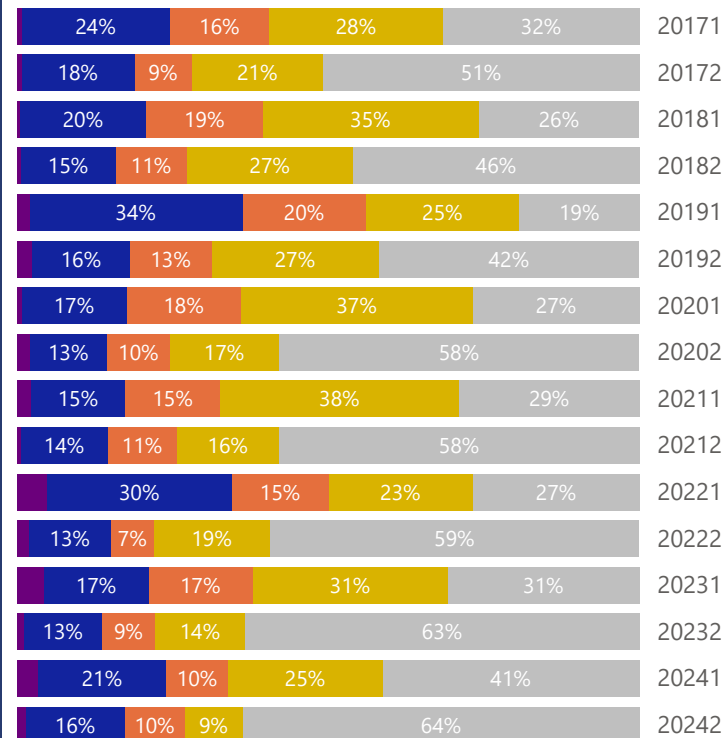
● Ausland ● Deutschland, nicht Hessen ● Hessen, nicht UMR ● UMR ● Unbekannt / Kein vorheriges Studium



#### Häufigste UMR-Studiengänge zuvor

Studiengang zuvor	Anzahl	Anteil
Kein UMR-Studium	3804	72%
Staatsexamen Rechtswissenschaft	136	3%
Keine Abschlussprüfung möglich Studienkolleg	123	2%
Bachelor Medienwissenschaft	76	1%
Bachelor Psychologie (8-sem.)	75	1%
Bachelor Wirtschaftsinformatik	66	1%
Staatsexamen Humanmedizin	59	1%
Bachelor Wirtschaftsmathematik	51	1%
Bachelor Informatik	43	1%
Bachelor Volkswirtschaftslehre	37	1%
Keine Abschlussprüfung möglich DSH-Vorbereitung	37	1%
Bachelor Geschichte	34	1%
Bachelor Erziehungs- u. Bildungswissenschaft	33	1%
Bachelor Politikwissenschaft	33	1%
Bachelor Soziologie	33	1%
<b>Gesamt</b>	<b>5303</b>	<b>100%</b>

#### Verteilung auf Kohorten



Kohorte

Kohorte	Ausland	Deutschland, nicht Hessen	Hessen, nicht UMR	UMR	Unbekannt / Kein vorheriges Studium	Gesamt
20171	2	64	43	75	85	273
20172	3	83	42	96	232	457
20181	1	48	44	82	61	238
20182	3	77	58	135	233	508
20191	4	71	41	51	40	211
20192	11	72	60	123	192	462
20201	1	24	26	53	38	144
20202	12	76	61	106	352	609
20211	3	21	21	53	40	139
20212	3	76	60	89	314	547
20221	8	50	26	39	45	170
20222	9	64	33	90	287	485
20231	8	31	31	58	57	189
20232	4	49	33	56	246	393
20241	4	25	12	30	50	124
20242	5	56	34	33	225	354
<b>Gesamt</b>	<b>81</b>	<b>887</b>	<b>625</b>	<b>1169</b>	<b>2497</b>	<b>5303</b>

#### UMR-Vergleich, alle Studiengänge mit gleicher Abschlussart



### Seite 6: Studienerfolg (in Regelstudienzeit plus zwei Semestern) der einzelnen Gruppen – nur die Studierenden, die die RSZ+2 erreicht haben

Datengrundlage: Kohorten von SoSe 17 bis WiSe 20/21

Studiengang gesamt

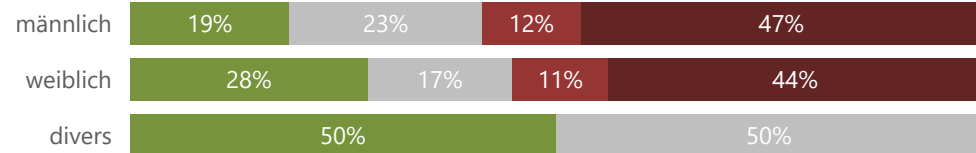
Erfolg 23%

Verbleib 20%


Fachwechsel 11%

Abbruch 45%

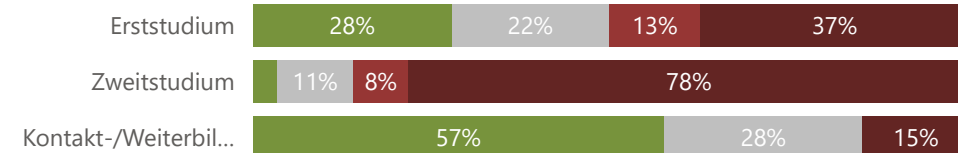
#### Geschlecht




#### Grundgesamtheit



#### Studienform

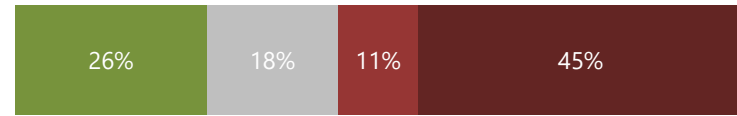


#### Grundgesamtheit

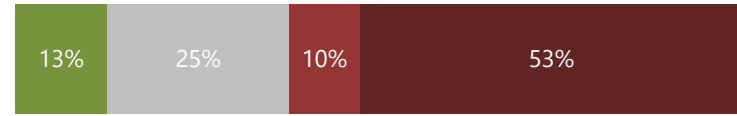


#### Art der HZB

Allg. Hochschulreife



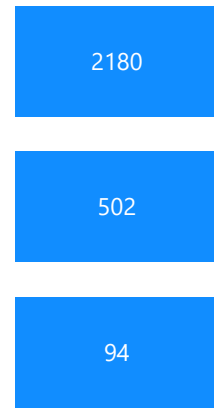
Fach(geb.) HS-Reife



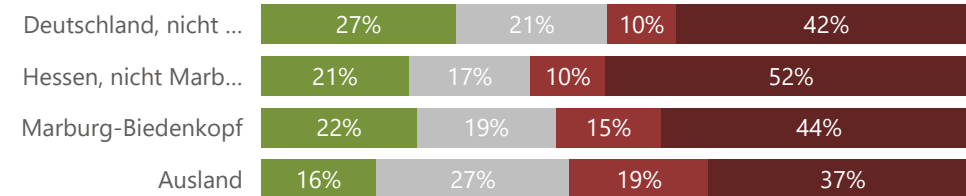
HZB im Ausland



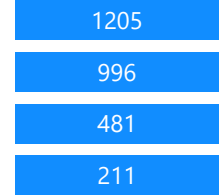
#### Grundgesamtheit



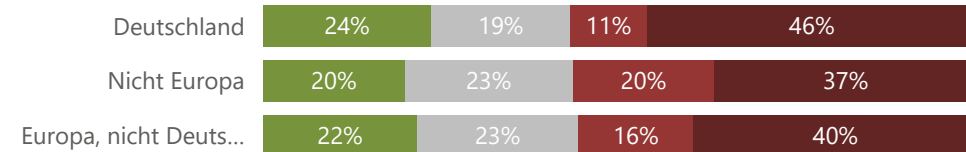
#### Ort der HZB




#### Grundgesamtheit



#### Nationalität



#### Grundgesamtheit



Datengrundlage: Kohorten von SoSe 17 bis WiSe 22/23

UMR-Vergleich, alle Studiengänge mit gleicher Abschlussart

27%

21%

9%

43%