

# BI-Report: Studienabschluss der Studierenden

## Beispielstudiengang

Dieser Bericht beschäftigt sich mit den **Studienabschlüssen** im Studiengang.

Die **Übersichtsseite** liefert Informationen zur Erfolgsquote bis zu verschiedenen Zeitpunkten im Studium (Regelstudienzeit bis Regelstudienzeit plus sechs Semester), zur Verteilung der Studiendauer bei Studienerfolg und zum Bachelor-Master-Übergang.

Anschließend folgt eine **Abschlussmatrix**, die für die einzelnen Kohorten aufschlüsselt, wie viele Studierende in welchem Semester das Studium erfolgreich abschließen.

Die weiteren Seiten liefern Detailauswertungen zu **Studiendauer, Bachelor-Master-Übergang** und **Folgestudium**.

Zuletzt werden noch zentrale Kennzahlen nach **soziodemografischen Merkmalen** – *Geschlecht* und *Status als Bildungsausländer\*innen* (Nationalität nicht Deutsch und Hochschulzugangsberechtigung aus dem Ausland) – aufgeschlüsselt

**Datengrundlage** sind die Startkohorten der letzten acht Jahre ([von SoSe 2017 bis WiSe 2024/2025](#)). Für den Bachelor-Master-Übergang bilden die Bachelor-Startkohorten der jüngsten vier Jahre, in denen die Regelstudienzeit des Bachelors plus 8 Semester (4 Semester Master plus je 2 Semester "Puffer" für Bachelor und Master) erreicht werden konnte, die Datengrundlage ([von SoSe 2014 bis WiSe 2017/2018](#)).

### Inhaltsverzeichnis:

Überblick – Seite 1

Abschlussmatrix – Seite 2

Studiendauer bis zum Abschluss – Seite 3

Bachelor-Master-Übergang – Seite 4

Folgestudium nach Abschluss – Seite 5

Soziodemografische Aufschlüsselung – Seite 6



Informationen BI-Reports:  
<https://uni-marburg.de/mZCJGz>

# BI-Report: Studienabschluss der Studierenden

## Beispielstudiengang

Dieser Bericht beschäftigt sich mit den **Studienabschlüssen** im Studiengang.

Die **Übersichtsseite** liefert Informationen zur Erfolgsquote bis zu verschiedenen Zeitpunkten im Studium (Regelstudienzeit bis Regelstudienzeit plus sechs Semester), zur Verteilung der Studiendauer bei Studienerfolg und zum vorherigen UMR-Studium (falls vorhanden).

Anschließend folgt eine **Abschlussmatrix**, die für die einzelnen Kohorten aufschlüsselt, wie viele Studierende in welchem Semester das Studium erfolgreich abschließen, sowie eine Detailauswertung zur **Studiendauer**.  
Zuletzt werden noch zentrale Kennzahlen nach **soziodemografischen Merkmalen** – *Geschlecht* und *Status als Bildungsausländer\*innen* (Nationalität nicht Deutsch und Hochschulzugangsberechtigung aus dem Ausland) – aufgeschlüsselt

**Datengrundlage** sind die Startkohorten der letzten acht Jahre ([von SoSe 2017 bis WiSe 2024/2025](#)).

### Inhaltsverzeichnis:

Überblick – Seite 1

Abschlussmatrix – Seite 2

Studiendauer bis zum Abschluss – Seite 3

Soziodemografische Aufschlüsselung – Seite 4



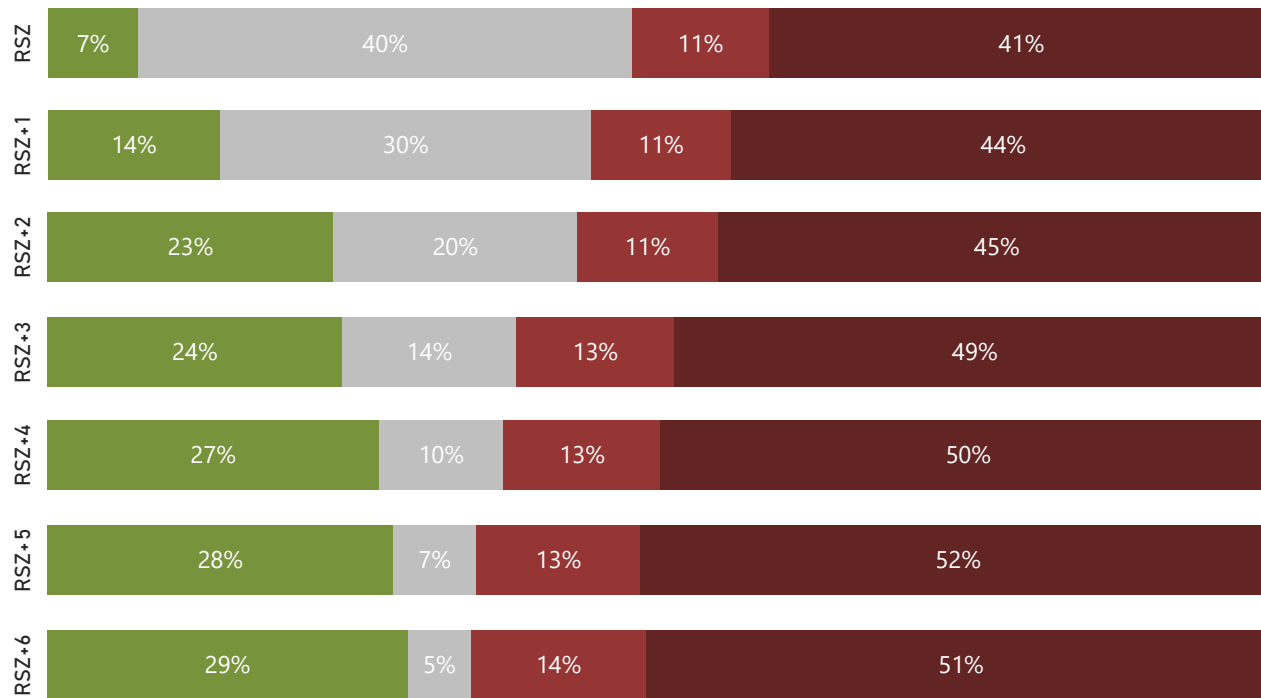
Informationen BI-Reports:  
<https://uni-marburg.de/mZCJGz>

### Seite 1: Überblick (Bachelor)

#### Studienerfolg nach...

Grundgesamtheit: Jeweils die Startkohorten, die die entsprechende Studienzeit erreicht haben können

● Erfolg ● Verbleib ● Fachwechsel ● Abbruch



#### Studienerfolg nach RSZ+2, UMR-Vergleich Abschlussart

Abschlussart des Beispielstudiengangs

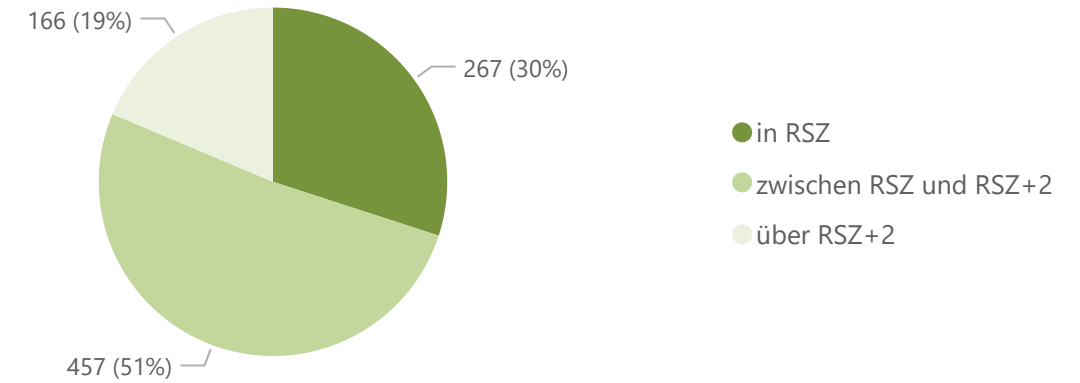


#### Studienerfolg nach RSZ+2, UMR-Vergleich Fächergruppe

Fächergruppe des Beispielstudiengangs

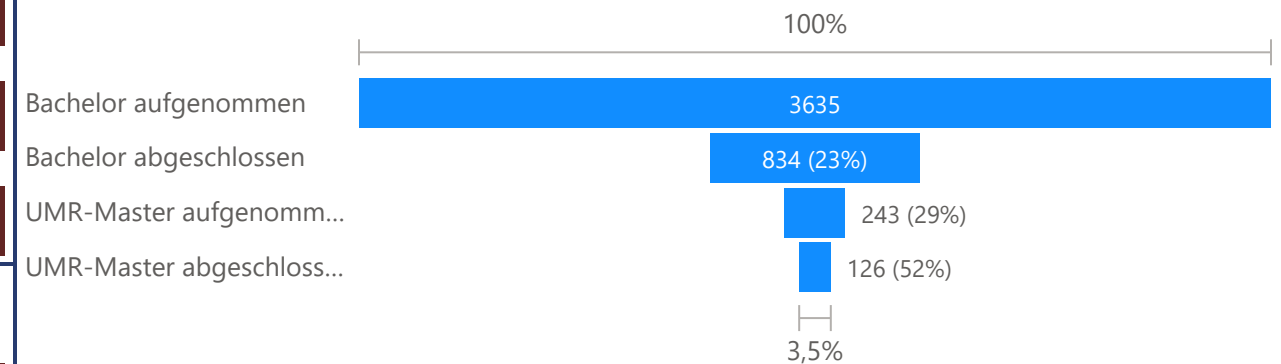


#### Gesamtverteilung der Studiendauer der Absolvent\*innen



#### Bachelor-Master-Übergangsquoten

Beschränkung auf Erfolge nach Regelstudienzeit plus zwei Semestern



Datengrundlage: Startkohorten des Bachelors von SoSe 14 bis WiSe 17/18

# 7,5

Durchschnittliches FS bei Erfolg

# 37 %

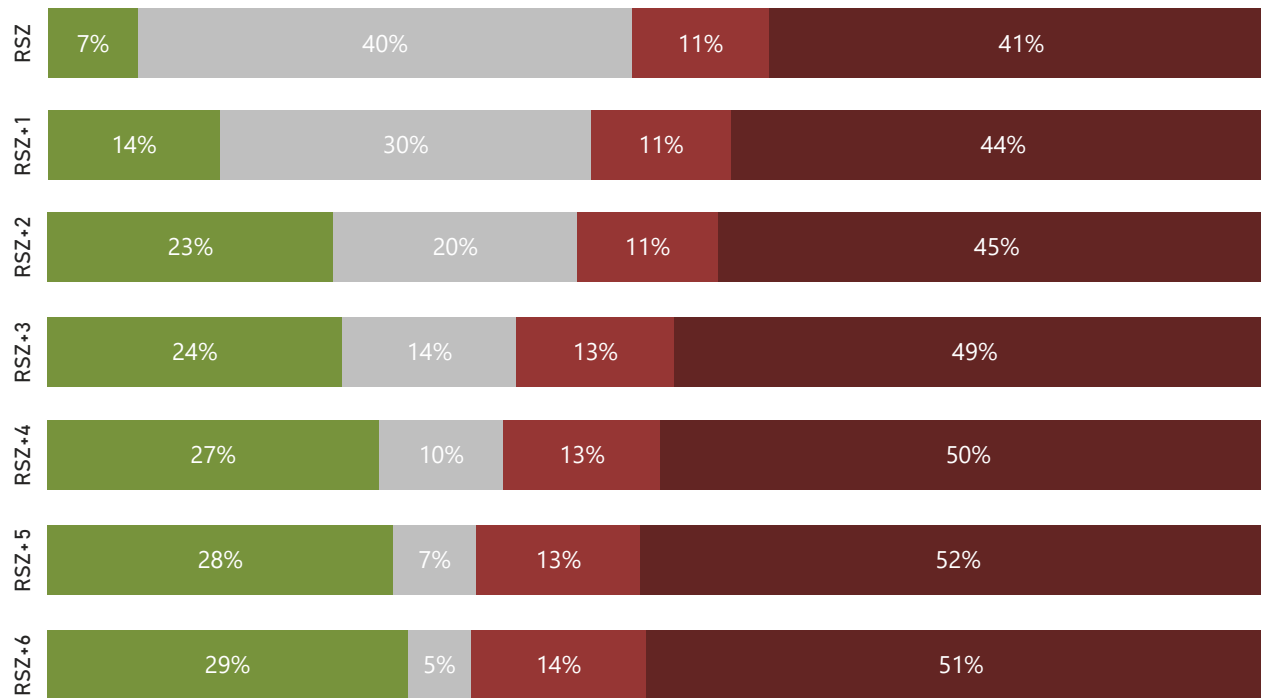
Quote Folgestudium nach Abschluss

### Seite 1: Überblick (Master)

#### Studienerfolg nach...

Grundgesamtheit: Jeweils die Startkohorten, die die entsprechende Studienzeit erreicht haben können

● Erfolg ● Verbleib ● Fachwechsel ● Abbruch



#### Studienerfolg nach RSZ+2, UMR-Vergleich Abschlussart

Abschlussart des Beispielstudiengangs

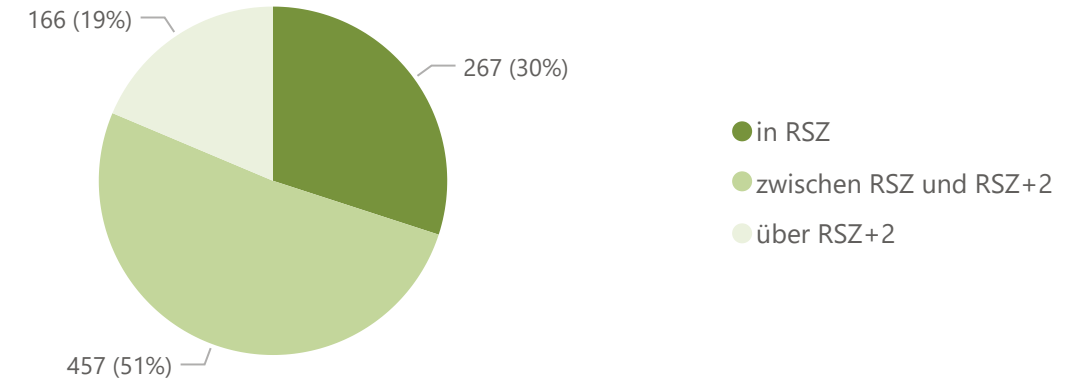


#### Studienerfolg nach RSZ+2, UMR-Vergleich Fächergruppe

Fächergruppe des Beispielstudiengangs



#### Gesamtverteilung der Studiendauer der Absolvent\*innen



#### Vorheriges Studium (an der UMR)

Studiengang zuvor	Anzahl Studierende	Anzahl Absolvent*innen	Abschlussquote
Kein UMR-Studium	3804	631	17 %
Staatsexamen Rechtswissenschaft	136	14	10 %
Keine Abschlussprüfung möglich Studienkolleg	123	20	16 %
Bachelor Medienwissenschaft	76	18	24 %
Bachelor Psychologie (8-sem.)	75	53	71 %
Bachelor Wirtschaftsinformatik	66	10	15 %
Staatsexamen Humanmedizin	59	3	5 %
<b>Gesamt</b>	<b>5303</b>	<b>890</b>	<b>17 %</b>

**7,5**

Durchschnittliches FS bei Erfolg

**16 %**

Quote vorheriger UMR-Bachelor

Seite 2: Abschlussmatrix

Gesamtwerte

Absolvent\*innenzahlen nach Startkohorte / Abschlussemester

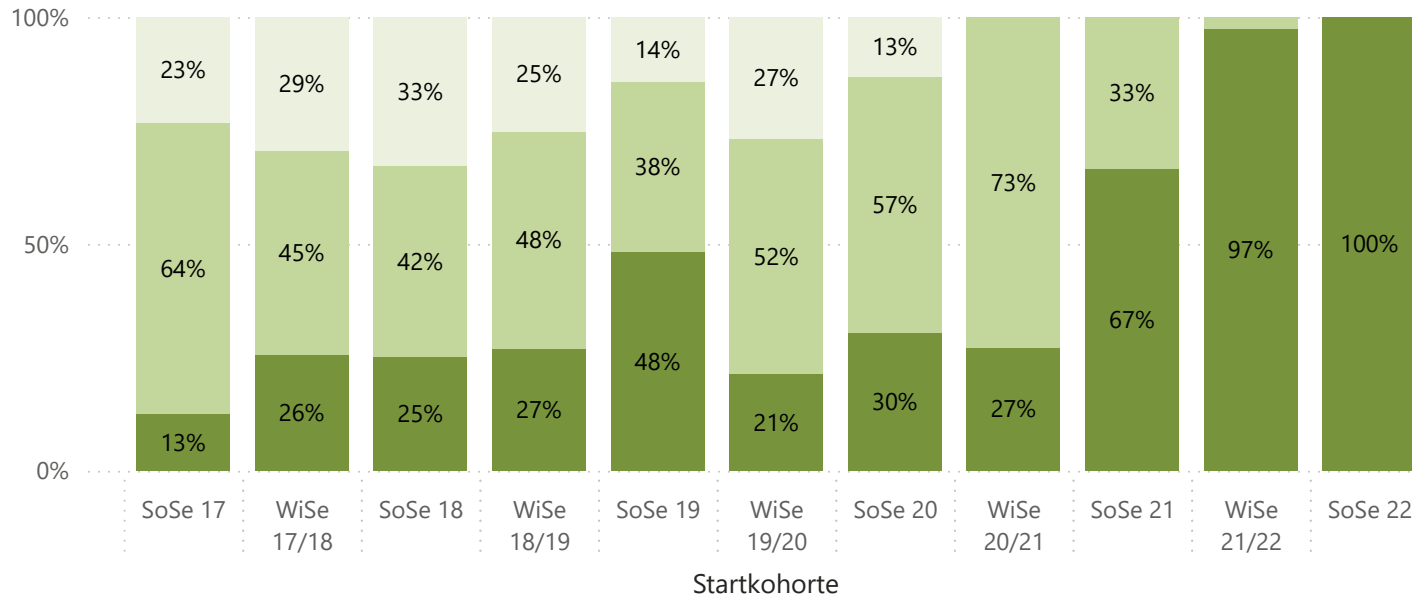
Startkohorte	Abschlussquote	Ø Studiendauer	20182	20191	20192	20201	20202	20211	20212	20221	20222	20231	20232	20241	Gesamt
20171	21 %	7,8		1	6	20	15	7	4	2				1	56
20172	34 %	8,0	2	1	2	34	37	34	17	12	5	5	5	2	156
20181	22 %	8,1			1	1	11	17	5	3	1	5	4	4	52
20182	35 %	7,8				2	3	43	33	53	11	19	7	8	179
20191	27 %	6,9					1	1	24	19	3	4	3	1	56
20192	27 %	7,7				1				26	29	37	20	14	127
20201	16 %	7,0								3	4	8	5	3	23
20202	31 %	7,3								1	3	47	33	107	191
20211	6 %	5,9								1		1	4	3	9
20212	7 %	6,0										1	1	37	39
20221	1 %	4,5											1	1	2
<b>Gesamt</b>	<b>17 %</b>	<b>7,5</b>	<b>2</b>	<b>2</b>	<b>9</b>	<b>58</b>	<b>67</b>	<b>102</b>	<b>83</b>	<b>120</b>	<b>56</b>	<b>127</b>	<b>83</b>	<b>181</b>	<b>890</b>

### Seite 3: Studiendauer der Absolvent\*innen

#### Gesamtverteilung der Absolvent\*innen-Studiendauer nach Startkohorte

Grundgesamtheit: Siehe Spalte "Gesamt" der Tabelle rechts

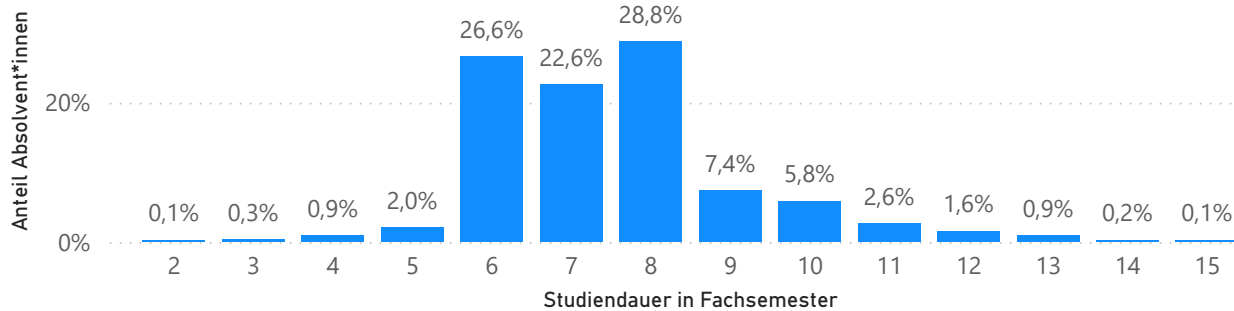
● in RSZ ● zwischen RSZ und RSZ+2 ● über RSZ+2



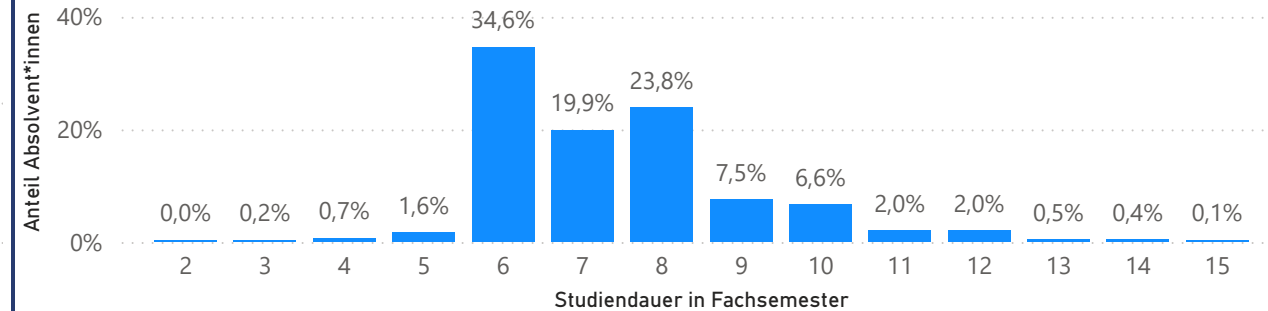
#### Studiendauer der Absolvent\*innen nach Startkohorte

Startkohorte	2	3	4	5	6	7	8	9	10	11	12	13	14	15	Gesamt
20171					1	6	20	16	7	3	2			1	56
20172		2	1	4	33	36	34	18	11	7	3	5	2		156
20181			1	1	11	17	5	3	2	5	4	3			52
20182			2	3	43	34	52	11	19	8	7				179
20191				1	1	25	18	3	4	3	1				56
20192	1				26	30	36	20	14						127
20201				3	4	9	4	3							23
20202			1	3	48	33	106								191
20211		1		1	4	3									9
20212			1		37	1									39
20221				1	1										2
<b>Gesamt</b>	<b>1</b>	<b>3</b>	<b>8</b>	<b>18</b>	<b>237</b>	<b>201</b>	<b>256</b>	<b>66</b>	<b>52</b>	<b>23</b>	<b>14</b>	<b>8</b>	<b>2</b>	<b>1</b>	<b>890</b>

#### Verteilung der Absolvent\*innen-Studiendauer



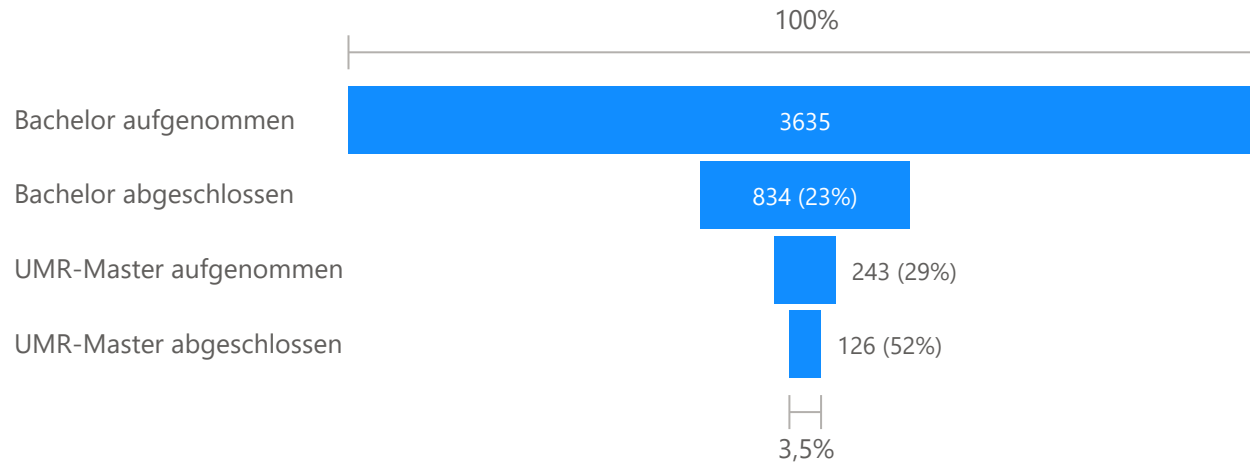
#### Verteilung der Absolvent\*innen-Studiendauer, UMR-Vergleich



### Seite 4: Bachelor-Master-Übergangsquoten (nur Bachelor)

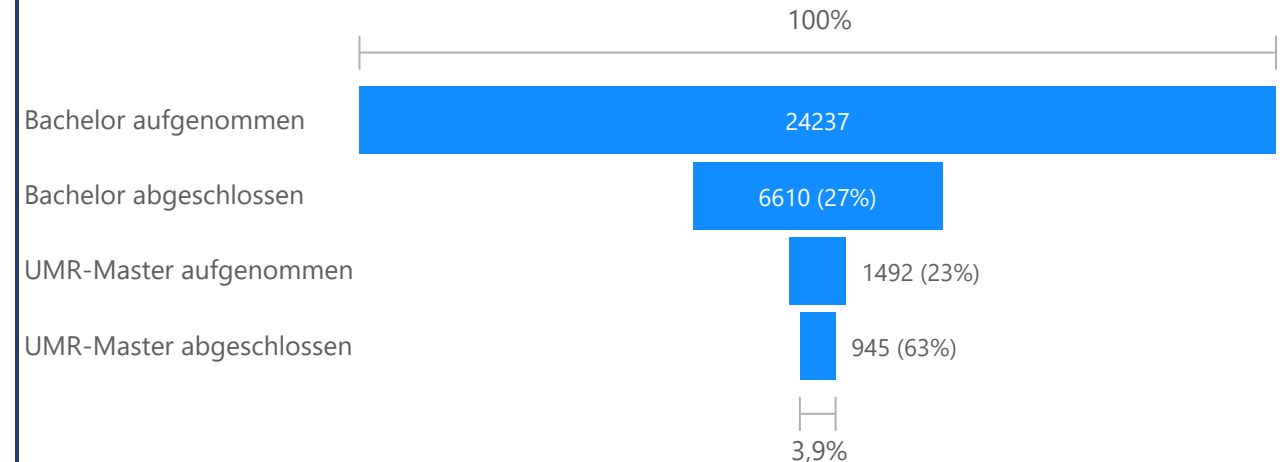
#### Bachelor-Master-Übergangsquoten

Beschränkung auf Erfolge nach Regelstudienzeit plus zwei Semestern



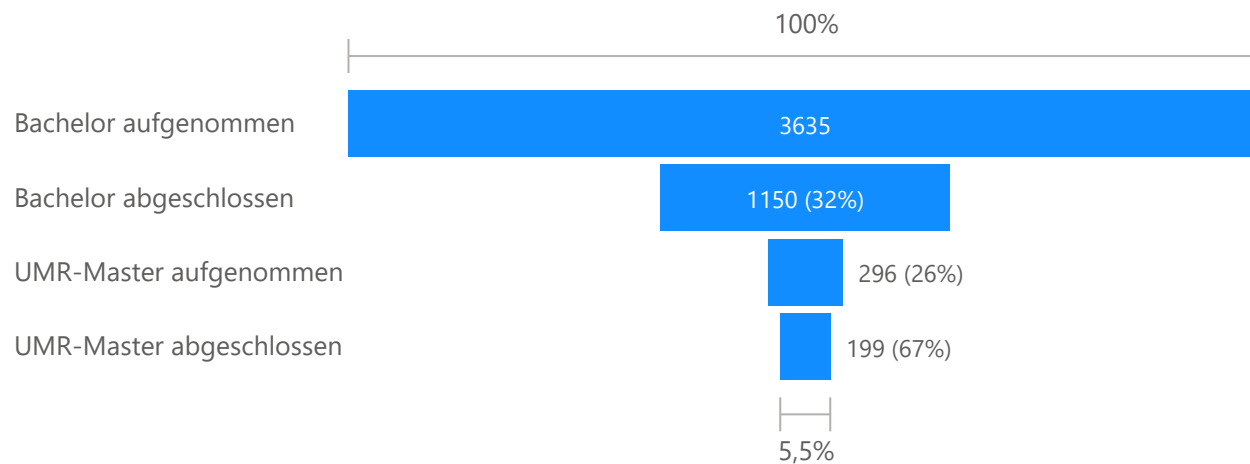
#### Bachelor-Master-Übergangsquoten, UMR-Vergleich

Beschränkung auf Erfolge nach Regelstudienzeit plus zwei Semestern



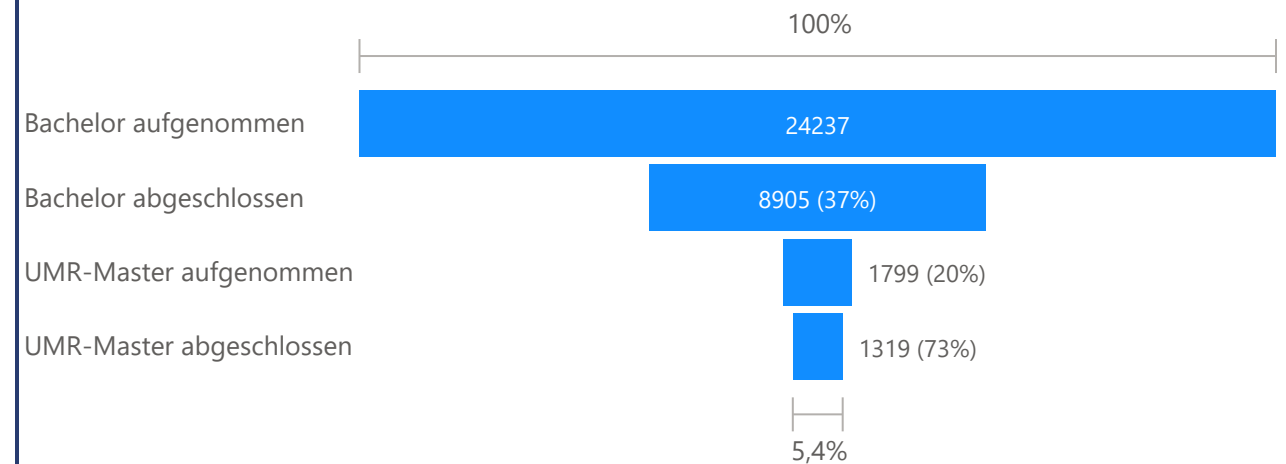
#### Bachelor-Master-Übergangsquoten

Nach aktuellem Erfolgsstand, unabhängig von der Regelstudienzeit



#### Bachelor-Master-Übergangsquoten, UMR-Vergleich

Nach aktuellem Erfolgsstand, unabhängig von der Regelstudienzeit



### Seite 5: Folgestudium der Absolvent\*innen (nur Bachelor)

#### Folgestudium der Absolvent\*innen nach Abschlussart

Abschlussart	Sonstiges UMR-Studium			UMR-Bachelor			UMR-Master			Gesamt		
	abs.	rel.	rel. alle Abschlüsse	abs.	rel.	rel. alle Abschlüsse	abs.	rel.	rel. alle Abschlüsse	abs.	rel.	rel. alle Abschlüsse
Startkohorte												
20171				7	33%	13 %	14	67%	25 %	21	100%	38 %
20172	1	2%	1 %	17	31%	11 %	37	67%	24 %	55	100%	35 %
20181	2	10%	4 %	8	38%	15 %	11	52%	21 %	21	100%	40 %
20182	5	7%	3 %	15	22%	8 %	49	71%	27 %	69	100%	39 %
20191	1	8%	2 %				12	92%	21 %	13	100%	23 %
20192	1	2%	1 %	5	12%	4 %	35	85%	28 %	41	100%	32 %
20201				1	9%	4 %	10	91%	43 %	11	100%	48 %
20202	1	1%	1 %	13	15%	7 %	70	83%	37 %	84	100%	44 %
20211							3	100%	33 %	3	100%	33 %
20212							12	100%	31 %	12	100%	31 %
20221							1	100%	50 %	1	100%	50 %
<b>Gesamt</b>	<b>11</b>	<b>3%</b>	<b>1 %</b>	<b>66</b>	<b>20%</b>	<b>7 %</b>	<b>254</b>	<b>77%</b>	<b>29 %</b>	<b>331</b>	<b>100%</b>	<b>37 %</b>

#### Folgestudium (an der UMR)

Studiengang	Anzahl	Anteil	Anteil aller Abschlüsse
Master Betriebswirtschaftslehre	88	27%	10 %
Master Psychologie: Klinische Psychologie und Psychotherapie	55	17%	6 %
Master Politikwissenschaft	30	9%	3 %
Master Psychologie: Forschung und Anwendung	11	3%	1 %
Master Geschichte	10	3%	1 %
Master Literaturvermittlung in den Medien	10	3%	1 %
Bachelor Informatik	9	3%	1 %
Master Quantitative Accounting and Finance	9	3%	1 %
Master Deutschsprachige Literatur. Text - Kultur - Medien	8	2%	1 %
Master Cultural Data Studies	7	2%	1 %
Bachelor Erziehungs- u. Bildungswissenschaft	6	2%	1 %
Bachelor Soziologie	6	2%	1 %
Bachelor Wirtschaftsinformatik	6	2%	1 %
Staatsexamen Rechtswissenschaft	6	2%	1 %
Bachelor Geschichte	5	2%	1 %
Bachelor Volkswirtschaftslehre	4	1%	0 %
<b>Gesamt</b>	<b>331</b>	<b>100%</b>	<b>37 %</b>

#### Verteilung des Folgestudiums

● Kein UMR-Studium ● Sonstiges UMR-Studium ● UMR-Bachelor ● UMR-Master

63%

7%

29%

#### Verteilung des Folgestudiums, UMR-Vergleich

● Kein UMR-Studium ● Sonstiges UMR-Studium ● UMR-Bachelor ● UMR-Master

74%

7%

17%



Seite 6 (Bachelor) / Seite 4 (Master): Soziodemografische Aufschlüsselung

Geschlecht der Absolvent\*innen

● divers ● männlich ● weiblich




Internationalität der Absolvent\*innen

● Bildungsausländer\*innen ● Bildungsinländer\*innen



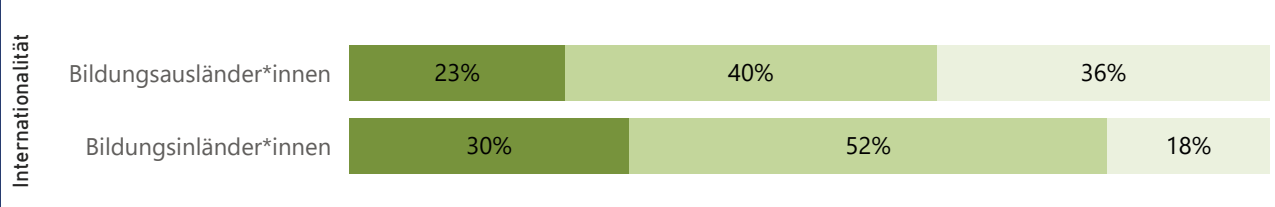
Verteilung der Studiendauer bis zum Abschluss nach Geschlecht

● in RSZ ● zwischen RSZ und RSZ+2 ● über RSZ+2



Verteilung der Studiendauer bis zum Abschluss nach Internationalität

● in RSZ ● zwischen RSZ und RSZ+2 ● über RSZ+2



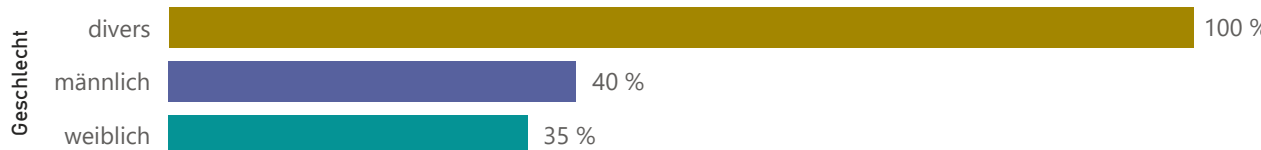
Studiendauer bis zum Abschluss in FS nach Geschlecht



Studiendauer bis zum Abschluss in FS nach Internationalität



Folgestudium an UMR nach Geschlecht



Folgestudium an UMR nach Internationalität

